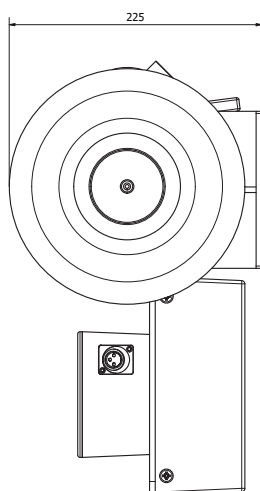
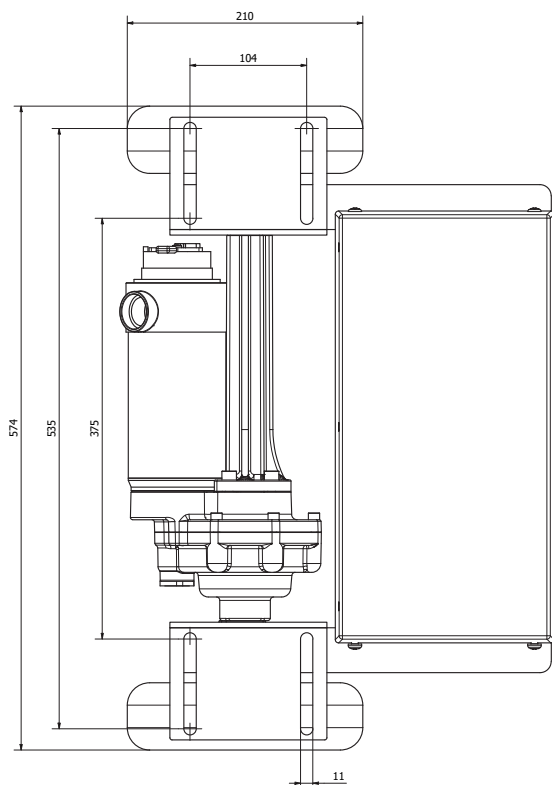


EASYGO PREMIUM

EasyGo Premium trækker, skubber og slæber vogne over store afstande, og mindsker risikoen for arbejdsskader.



- 1) Hastighed
- 2) Batterimåler
- 3) Nøgleafbryder
- 4) Nødstop
- 5) Bak
- 6) Frem

Træk, skub og slæb øger risikoen for arbejdsskader og ulykker. Premium er en elmotor, som aflaster kroppen og sikrer et bedre arbejdsmiljø.

EasyGo Premium er en kraftig elmotor, der kan påmonteres på de fleste standardvogne med en bredde på 57,5-80 cm. De forreste hjul udskiftes med motoren, som derefter trækker og skubber vognen for brugeren, og derved øger effektiviteten og mobiliteten, samt forbedrer arbejdsmiljøet.

Brug af hjælpemidler mindsker risikoen for arbejdsskader og sygemeldinger, der kan give økonomiske virkninger.

Efter modtagelse af mål på vognen, sender IMMO det nødvendige udstyr, hvorefter man selv monterer EasyGo Premium, som erstatter det ene hjulsæt på vognen.

Ved yderligere montering af en medløber til at stå på. Den både øge effektivitet og sparer tid. Det er muligt at dreje 360° rundt på stedet.

EasyGo Premium # 202027, HMI # 45873			
Mål	H: 225 mm, B: 570 mm, L: 500 mm	Motorkraft	350 W
Vægt inkl. batterier	22 kg	Kørelængde pr. opladning	Op til 15 km
Total lastevægt	500 kg	Stigningskapacitet	Op til 12,5%
Batterier	2 x 20 Amph	Til montering på vogne med:	
		Minimumshøjde	225 mm
		Vognbredde	575 - 850 mm
		Montagebredde*	375 - 574 mm*
Lader - ladetid	2,5 Amp - 6 timer		

*Se ovenstående tegning



IMMO A/S
 Friis Hansens Vej 9 - DK-7100 Vejle
 +45 7585 8022
 hello@immodenmark.dk
 immodenmark.dk

IMMO **KEEP MOVING**



EASYGO SVIRVEL

EasyGo Svirvel trækker, skubber og slæber vogne over store afstande og mindsker risikoen for arbejdsskader.



EasyGo Svirvel aflaster brugeren under transport af tungt-lastede vogne over store afstande.

Ved brug af en Svirvel elmotor øges effektiviteten og fleksibiliteten. Motorens centerede placering under en vogn med fire svirvelhjul, giver brugeren mulighed for køre igennem smalle gange, dreje skarpt om hjørner og skubbe sidelæns. Motoren kræver en frihøjde på 25 cm og monteres med et simpelt beslag. EasyGo Svirvel mindsker belastningen for brugeren og derved risikoen for arbejdsskader. Motoren styres på en styreboks, der er placeret på håndtaget, trinløs regulering af hastighed giver en behagelig betjening.

På styreboksen kan den startes/slukkes, hæves/sænkes og frem- og baggear vælges.

Sygemeldinger fører til øgede omkostninger for virksomheden og påvirker effektiviteten og motivationen for de resterende medarbejdere.




Motoren kan hæves og sænkes, og er anvendelig ved transport af vogne. Det er muligt at montere en medløber, der giver brugeren mulighed for at køre med vognen. Medløberen, der er let anvendelig, kan klappes op og ned efter behov.

EasyGo Svirvel # 202024			
Mål	H: 240 mm, B: 490 mm, L: 610 mm	Motorkraft	300 W
Vægt	35 kg	Kørelængde pr. opladning	Op til 25 km
Batterier	20 Amph	Hastighed	Op til 6 km/t
Lader - ladetid	24 V 2,5 A - 8 timer	Stigningskapacitet v. 80 kg	Op til 12,5%



EASYGO DUO

EasyGo Duo er en motorløsning til alle typer af vogne. Den trækker, skubber og slæber vogne over store afstandene og mindsker risikoen for arbejdsskader.



EasyGo Duo aflaster brugeren under transport af tungt-lastede vogne over store afstande.

EasyGo Duo er en hjælpemotor, der monteres på vogne med to svivelhjul og to faste hjul. De faste hjul udskiftes når motoren monteres med fire simple beslag. Der kræves en frihøjde på min. 25 cm for montering. Motoren styres af en styreboks, der er placeret på styret, hvor der kan tændes/slukkes, vælges mellem frem- og baggear, trinløs regulering af hastighed, og muligheden for hæve og sænke motoren efter behov.

Motoren mindsker belastningen af brugeren og mindsker derved risikoen for arbejdsskader og sygemelding. Gentagne sygemeldinger fører til øgede omkostninger for virksomheden. Skader og sygemeldinger påvirker effektiviteten og motivationen af de resterende medarbejdere.

Duo er anvendelig ved transport af vogne på hoteller, sygehuse og industribygninger, hvor afstandene er store. Her er det muligt at montere en medløber, der giver brugeren mulighed for at køre med vognen, hvilket sparer tid, øger effektiviteten og forbedrer arbejdsmiljøet. Medløberen kan klappes op og ned efter behov.

EasyGo Duo # 202017			
Mål	H: 250 mm, B: 600 mm, L: 590 mm	Motorkraft	2 x 180W
Vægt	40 kg	Kørelængde pr. opladning	Op til 15 km
Batterier	2 x 20 Amph	Hastighed	Op til 6 km/t
Lader - ladetid	24V 2,5 A - 8 timer	Stigningskapacitet	Op til 12,5%

IMMO A/S

Friis Hansens Vej 9 - DK-7100 Vejle
+45 7585 8022
hello@immodenmark.dk
immodenmark.dk

IMMO  KEEP MOVING